

Bild 1



Bild 2




Bild 3

Gebrauchsanleitung:

1. Spannen Sie die Schraubenaufnahme fest in einen Akku-Bohrschrauber ein. Legen Sie die Zugankerschraube seitlich in die Schraubenaufnahme ein und verschließen Sie diese. (**Bild 1**).
2. Die Zugankerschraube anfangs mit mittlerer Drehzahl und ohne großen Druck gerade in die Schlüsselkanalansenkung einbohren. Nachdem die Schraubenschneidspitze fast nicht mehr zu sehen ist, den Druck erhöhen. Dabei die Zugschraube **max. 2,5 cm** eindrehen. Es kann wahlweise auch mit einem 3,5 mm Metallbohrer vorgebohrt werden. Lösen Sie anschließend den Verschluß der Schraubenaufnahme.
3. Hängen Sie nun das Ziehgerät (**Bild2**) über den Zugankerschraubenkopf am Zylinder ein. Bringen Sie dabei den Griff mit Hilfe der Kette in eine annähernd waagerechte Stellung.
4. Drücken Sie nun das Griffende nach unten bis die Zylinderhälfte abbricht und herausgezogen wird.
5. Jetzt haben Sie Zugang auf den Schloßkastenriegel. Mit Hilfe eines mittleren Schlitzschraubendrehers, einer Spitzzange oder des beiliegenden Architektenschlüssels (**Bild 3**) entriegeln Sie das Schloß.

Bitte hier abtrennen und im Fensterkuvertumschlag an die Fa. M. Oldsen oder per FAX (0421 / 355 777) zurücksenden.

Liefern Sie bitte das umseitig Angekreuzte per () Nachnahme oder gegen () Rechnung an die folgende Adresse:

Name, Firma

z. H. Name

Straße, Nr.

PLZ, Ort

Telefon, Fax

Datum, rechtsverbindliche Unterschrift,
Firmen- oder Behördenstempel

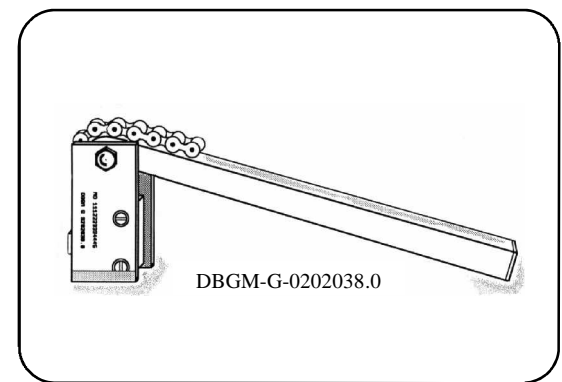
Michael Oldsen
Bernsteinstr. 17

28816 Stuhr (Brinkum)

Jetzt im Internet:
www.Ausziehvorrichtung.de
 (mit 30 Sek. [Video](#) – ungeschnitten)

Ausziehvorrichtung für Tür-Profilschließzylinder

**Schnelle Tür-Notöffnung
am Einsatzort**



**da, wo Sekunden
entscheidend sind...**

Schnell geöffnete Türen können Leben retten!
 Diese Ausziehvorrichtung wird seit 12 Jahren in der täglichen Arbeit durch die Feuerwehren im Raum Hamburg - Bremen erfolgreich eingesetzt. Feuerwehren sowie Schlüsseldienste sind mit unserem Ausziehgerät, welches einfach, schnell und sicher zu bedienen ist, sehr zufrieden.

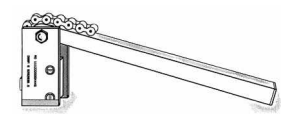
Die Vorteile dieses Ziehgerätes sind:

- schnelle Türöffnung (**bis unter 30 Sek.**).
- einfachste Handhabung
- schnelle Einweisung
- wenige Arbeitsschritte
- geringer Kraftaufwand
- robuste Bauweise
- Qualität zum günstigen Preis

Das Werkzeug ist Gebrauchsmuster geschützt.

Ausziehvorrichtung für Tür-Profilschließzylinder

Michael Oldsen
 Bernsteinstrasse 17
 28816 Stuhr (Brinkum)
 Tel. 0421 / 355 007
 Fax. 0421 / 355 777



Bestellung

Stk.	Bestell.	Beschreibung	inkl MwSt.	€Stück	Gesamt
	2000	Profilschließzylinder-Ziehgerät komplett (1 Schraubenaufnahme, 1 Architektenschlüssel, Zugankerschrauben 50 Gr. II + 50 Gr. III)	275,00	231,09	
	2100	Profilschließzylinder-Ziehgerät komplett (mit 1 Schraubenaufnahme, 1 Architektenschlüssel, 25 Zugankerschrauben Gr. III)	245,00	205,88	
	2105	Profilschließzylinder-Ziehgerät (ohne Zubehör)	189,00	158,82	
	2110	Schraubenaufnahme - für eine wesentliche Vereinfachung des geraden Einschraubens der Zugankerschraube mittels Akku-Bohrschrauber oder T-Griff-Ratsche.	44,00	36,97	
	2115	Architektenschlüssel (umgearbeitet)	8,27	6,95	
	2120	1 Zugankerschraube Gr.II (4,8mmØ)	0,45	0,38	
	2125	1 Zugankerschraube Gr.III (5,5mmØ)	0,45	0,38	
Zw. - Summe: zzgl. MwSt.: Gesamtsumme					

Stand: 24. Aug. 2010, Geringfügige Änderung des Produkt-Designs behalten wir uns vor. Für Druckfehler übernehmen wir keine Haftung. Angebot freibleibend. Alle Preise in Euro verstehen sich zzgl. der gesetzlichen MwSt. Unsere Rechnungen sind innerhalb von 8 Tagen mit 2% Skonto oder 14 Tagen netto zahlbar. Die gelieferte Ware bleibt bis zur vollständigen Bezahlung Eigentum der Fa. Michael Oldsen.
 Erfüllungsort: Bremen - Gerichtsstand: Bremen